


COLEGIO
BOÍTA
LOCALIDAD
KENNEDY
DIRECCIÓN
CALLE 45 SUR No. 72Q - 20
CÓDIGO DE PLANTAS FÍSICAS
0895

PROYECTO
ELÉCTRICO

CONSULTOR
MC CONSTRUCCIONES Y
CONSULTORIAS SAS
NIT 900.598.357-5
CONTRATO DE CONSULTORIA No 1246005-201

DIRECTOR DE DISEÑO



ARQ. CARLOS ARTURO BERNAL
M.P. No. A-76182001-19495774

EQUIPO DE DISEÑO Y DESARROLLO

NUEVE COLECTIVO DE ARQUITECTURA

VALERIA TORRES SALAZAR
DUVER ALEJANDRO GUEVARA
KENED SEBASTIAN SERRANO
MARIA ANGELICA ECHEVERRY
JULIAN ANDRES VILLESACA

GERMAN DARIO LOPEZ
JUAN CAMILO URIBE
DANIEL PIEDRAHITA
JUAN CAMILO MUÑOZ

ING. NELSON SAAVEDRA T. T.P 17205-19368

INTERVENTORIA
G Y G CONSTRUCCIONES SAS
NIT 800.215.466-4
CONTRATO DE CONSULTORIA No 1241725-201

EDNA CRISTINA BONILLA SEBA
SECRETARIA DE EDUCACIÓN

CARLOS ALBERTO REVERON PEÑA
SUBSECRETARIA DE ACCESO Y PERMANENCIA

DIRECTOR DE CONSTRUCCIÓN Y
CONSERVACIÓN DE ESTABLECIMIENTOS
EDUCATIVOS

LUIS ANTONIO PINZON PARRA

COORDINADOR AREA DISEÑO Y
CONSTRUCCIÓN

ING. FERNEY JIMENEZ NEIRA

APOYO A LA SUPERVISIÓN

ARQ. MARIA ERIKA AGUIRRE RAMIREZ

REVISIÓN Y APROBACIÓN TÉCNICA

ARQ. CARLOSE. ESQUIVIA E.
M.P.No A9232017-1016025781

CONTIENE
DISEÑO
REDES DE
SEGURIDAD-INTRUSION
PLANTA DE PISO 2
NIVEL +1.75M / NIVEL +3.50
ACCESO PRIMARIA,
ADMINISTRACIÓN Y COMEDOR

OBSERVACIONES

NOMBRE DEL ARCHIVO
SED-P11.Red de Seguridad-Intrusion
por piso y nivel-e8 rev.FR

FECHA	ESCALA	CONS
DIC-2020	1:100	

PLANO
SED-P11.3

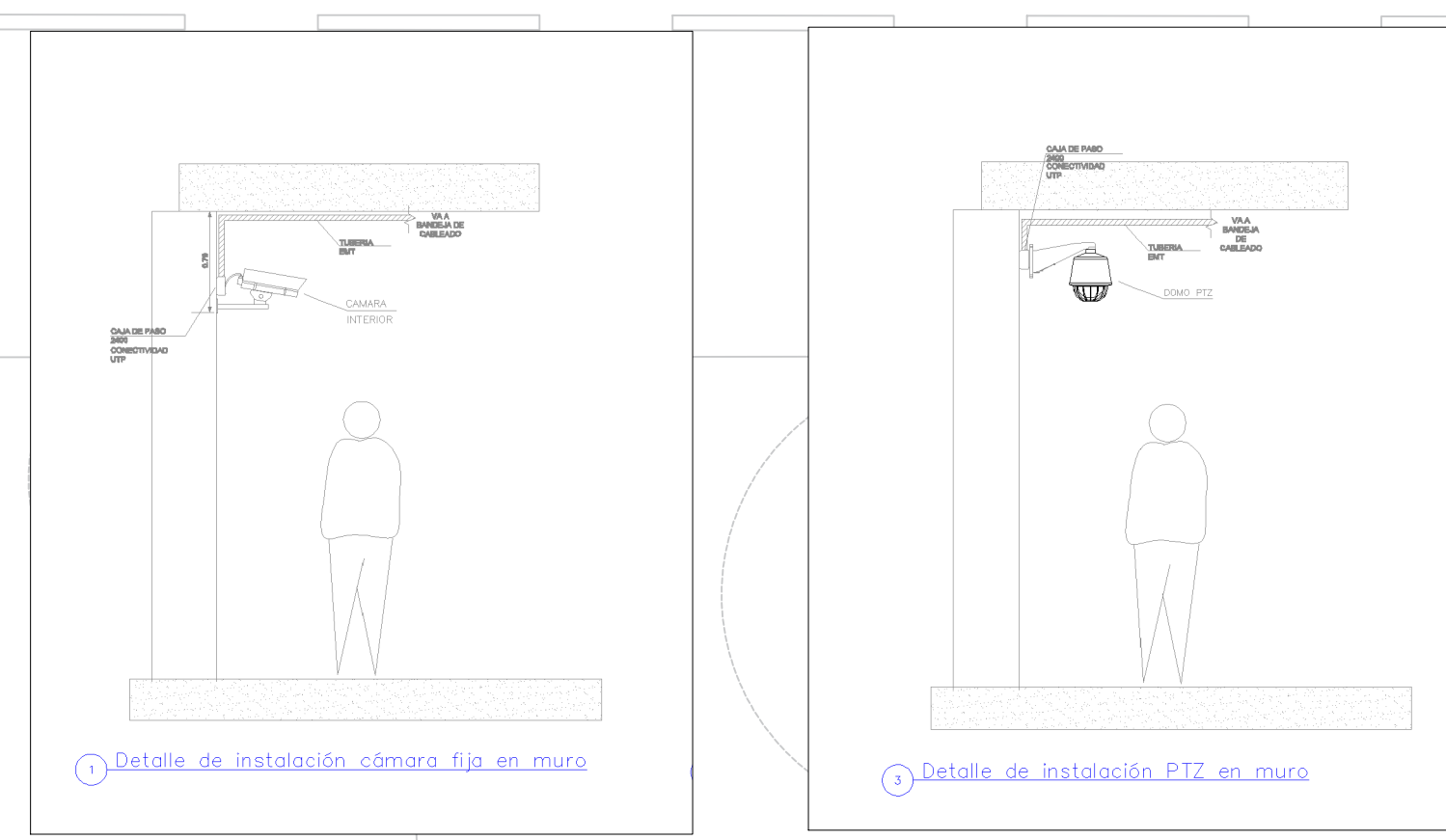
COLEGIO BOÍTA LOC 08 - KENNEDY CPF - 0895 PROYECTO: ELÉCTRICO



ESC 1:100

[illegible]

- | | |
|---|---------------------------------|
| | CONEXIONES |
|  | DETECTOR SUPERFICIE PASIVO PER |
|  | CONTACTO MAGNETICO TIPO LAMINAO |
|  | CONTACTO MAGNETICO TIPO PIRABAO |
|  | BOTON DE PASIVO |
|  | APROX DETECTOR DE METALES |
|  | PIRABEA DE INERCIADAO |
|  | PANEL INTRUSION |
|  | CLAV DE PASO (TACT) |
|  | TELEFONO METALICA INT # 8P |
|  | PUNTO DE CONTACTO PIRABEADAO |
|  | PUNTO DE DATOR PANEL INTRUSION |
|  | MODULO EXPANSION DE 8 ENTRADAS |
|  | |
|  | |
|  | |
|  | |
|  | |
|  | |
|  | |
|  | |
|  | |
|  | |
|  | |
|  | |
|  | |
|  | |
|  | |
|  | |
|  | |
|  | |
|  | |
| | |
| | |
| | |
| | |
| | |
| | |
| | |
| | |
| | |
| | |
| | |
| | |
| | |
| | |
| | |
| | |
| | |
| | |
| | |
| | |
| | |
| | |
| | |
| | |
| | |
| | |
| | |
| | |
| | |
| | |
| | |
| | |
| | |
| | |
| | |
| | |
| | |
| | |
| | |
| | |
| | |
| | |
| | |
| | |
| | |
| | |
| | |
| | |
| | |
| | |
| | |



CRA. 72 Q V - 6

NOTAS GENERALES

- Las especificaciones, materiales y dimensiones dadas en los planos arquitectónicos se consideran como base para los diseños técnicos requeridos, entre ellos está el estructural, hídrico-sanitario, aire acondicionado, eléctrico, iluminación, entre otros, lo que implica trabajar bajo la responsabilidad del diseñador arquitectónico, estos deben desarrollarse bajo la normalidad técnica y legal vigente, si eventualmente los diseños técnicos definitivos arrojan como resultados cambios en las dimensiones, materiales o especificaciones de los elementos del proyecto, estos deben ser objeto de consulta escrita con el arquitecto y/o grupo proyectista.
- El arquitecto proyectista no se hace responsable por las modificaciones que se realicen en los planos, para cambios en el diseño arquitectónico, debe mediar aprobación escrita del arquitecto.
- El contratista constructor, debe confrontar y verificar las dimensiones en obra, para las modificaciones técnicas que se requieran, consultada por escrito con el interventor, el diseñador técnico y el arquitecto proyectista.

- Todos las medidas deben ser verificadas por el contratista constructor en obra.
- Todos los niveles expresados en el diseño arquitectónico están relacionados con el nivel de referencia que se indica en los planos. sin embargo, el contratista constructor deberá encargarse de verificarlos y de ser necesario debe replantearlos en obra.
- El contratista constructor deberá cumplir con las especificaciones técnicas consignadas en los estudios y diseños técnicos del proyecto, cualquier variación sólo podrá hacerse con la aprobación previa y emitida de forma expresa por el propietario.
- El presente plano reemplaza y deja sin efecto cualquier otro plano o versión previa, que cuente con el mismo contenido y nomenclatura.
- El constructor velará por los estándares de calidad del proyecto y deberá garantizar los acabados del proyecto de acuerdo a las especificaciones técnicas, la normatividad legal que regula la materia y el estado del arte.

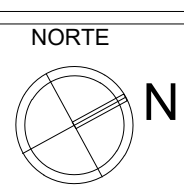
- En caso de que se advierta alguna inexactitud, inconsistencia o incoherencia en los planos arquitectónicos, dicha situación debe ser informada por escrito al arquitecto proyectista, para que realicen los ajustes, las correcciones o las aclaraciones pertinentes.
- Los planos arquitectónicos son generales y no incluyen cálculos técnicos, ni memorandos de cálculo de elementos estructurales y no estructurales.
- Todos los elementos que requieren de solución estructural deben ser consultados con el diseñador estructura.
- En los casos donde se plantean elementos técnicos, primara la información técnica específica para cada especialidad.

REV

[illegible]

Revisión	Fecha	Motivo

NOTAS



NAVEGADOR

